


# NETWAYS AnyDesk

## Ad-Hoc mit Proxy



Wenn Ihr Computer über eine Proxy an das Internet angebunden ist, findet AnyDesk in vielen Fällen die Proxyeinstellungen automatisch.

AnyDesk

Neue Sitzung

**NETWAYS**® Powered by AnyDesk

**Dieser Arbeitsplatz**

Ihr Arbeitsplatz ist unter dieser AnyDesk-Adresse erreichbar.  
[Mehr erfahren](#)

AnyDesk-Adresse:

[Zugangspasswort festlegen...](#)  
[AnyDesk weiterempfehlen...](#)

**Anderer Arbeitsplatz**

Bitte geben Sie die Zieladresse zum Herstellen einer Sitzung ein.

[Mehr erfahren](#)

**Verbinden**

Adressbuch | Erweiterte Ansicht


Letzte Sitzungen

AnyDesk-Netzwerk nicht erreichbar (win32\_10061). philandro

Sollte dies nicht der Fall sein (Fehlermeldung links unten), kann im Menü "Einstellungen" (rechts oben) ein Proxy konfiguriert werden.

# NETWAYS AnyDesk

## Ad-Hoc mit Proxy



AnyDesk

+ Neue Sitzung Einstellungen

### Einstellungen

- Bedienoberfläche
- Sicherheit
- Privatsphäre
- Darstellung
- Audio
- Verbindung**

### Verbindung

#### Allgemein

Lokaler Port:  (für Direktverbindungen)

#### HTTP-Proxy

Proxy deaktivieren  
 Proxy automatisch erkennen  
 Proxy festlegen

Proxy-Server:  Port:

Proxy-Authentifizierung verwenden

Benutzername:   
Passwort:

Schließen


AnyDesk-Netzwerk nicht erreichbar (win32\_10061).

philandro

Im Untermenü "Verbindung" kann der Proxy mit Port als auch einer Authentifizierung konfiguriert werden.

# NETWAYS AnyDesk

## Ad-Hoc mit Proxy



AnyDesk

+ Neue Sitzung Einstellungen

## Einstellungen

- Bedienoberfläche
- Sicherheit
- Privatsphäre
- Darstellung
- Audio
- Verbindung**

## Verbindung

### Allgemein

Lokaler Port:  (für Direktverbindungen)

### HTTP-Proxy

Proxy deaktivieren  
 Proxy automatisch erkennen  
 Proxy festlegen

Proxy-Server:  Port:

Proxy-Authentifizierung verwenden

Benutzername:   
Passwort:


Schließen

AnyDesk bereit. philandro

Nach erfolgreicher Konfiguration (Button "Schließen") verbindet sich AnyDesk automatisch neu.

# NETWAYS AnyDesk

## Ad-Hoc mit Proxy



AnyDesk

+ Neue Sitzung

**NETWAYS**®

Powered by AnyDesk

Dieser Arbeitsplatz

Ihr Arbeitsplatz ist unter dieser AnyDesk-Adresse erreichbar.  
[Mehr erfahren](#) ⓘ

AnyDesk-Adresse:

[Zugangspasswort festlegen...](#)  
[AnyDesk weiterempfehlen...](#)

Anderer Arbeitsplatz

Bitte geben Sie die Zieladresse zum Herstellen einer Sitzung ein.  
[Mehr erfahren](#) ⓘ

**Verbinden** ▶

Adressbuch | Erweiterte Ansicht

Letzte Sitzungen

**AnyDesk bereit.**

philandro

Ist die Verbindung erfolgreich, ist die Meldung "AnyDesk bereit" (links unten) zu sehen.